


Manual - Omberg



Tack för att du valt en produkt från San Sac.

Vi hoppas ditt nya kärlskåp ska tjäna dig väl under många år framöver. Den här manualen hjälper dig installera ditt skåp för bästa funktion.

Vid frågor är ni alltid välkomna att kontakta oss.

013-13 04 20

info@sansac.se



Innehållsförteckning

Viktigt innan leverans	1
Fotplacering och mått	2
Installationsanvisning	3
Kärlsstopp och styrning	4
Underhåll	6
Panel	6
Dekaler	6
Lås (tillval)	6
Återvinning	7
Panel	7
Annat för fastigheten	8

Viktigt innan leverans

Tack för er beställning av kärlskåp

Nedan följer en kort beskrivning av vår leveransrutin. **Det är av stor vikt att er kontaktperson finns tillgänglig vid leverans och aviseringstider och fått ta del av denna information.**

- San Sacs normalåtagande innebär att vår transportör levererar skåpet/skåpen till er önskade leveransadress. **Lossning av godset ombesörjes, om ingen annan överenskommelse skett, av mottagaren.**
- Ni bör därför snarast kontakta lokalt truckföretag, åkeri etc. för att orientera er om möjligheterna till lossningshjälp med t ex hjullastare eller truck. Färdig beställning av lossningstjänster kan dock inte göras förrän ni fått närmare leveransbesked enligt nedan.
- När skåpet/skåpen är tillverkade får den av er namngivna kontaktperson ett meddelande om att produkten är färdig och när den skickas.
- Transportfirman kontaktar er sedan med mer exakt leveranstid ca 1-2 timmar innan leverans. För att dessa kontakter ska fungera är det av stor vikt att er kontaktperson finns tillgänglig och fått ta del av detta meddelande.
- Vid mottagandet är det viktigt att ni kontrollerar skåpet/skåpen **innan** ni skriver på transportörens papper. Om skåpet/skåpen blivit skadade under transport ska anmälan göras direkt med chauffören på plats för att kunna få ersättning för skadan.

Tack för att ni valt en produkt från San Sac. Vi hoppas ni kommer vara nöjda med er produkt under många år framöver.



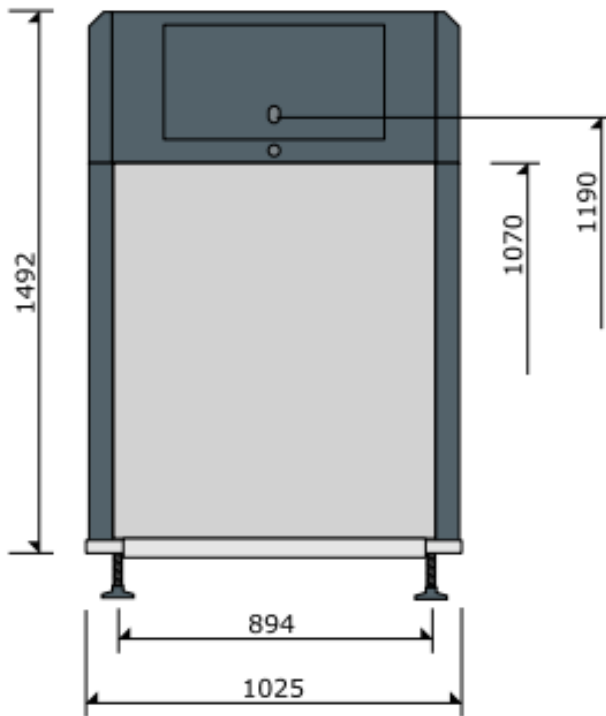
Vikt: Max 400kg vid fyra enheter

Fotplacering och mått

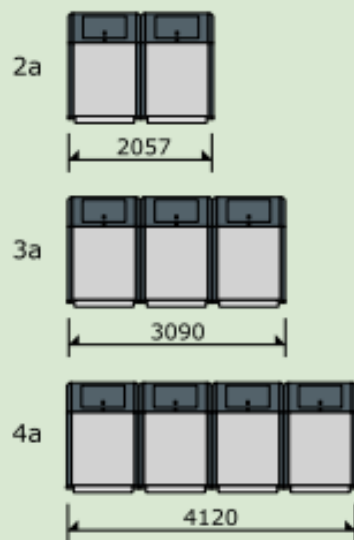
Kärlskåpens fötter kan justeras i höjddled så att skåpen ska kunna stå vågrätt även då marken är ojämn. Om marken har dålig bärighet kan betongplattor placeras ut där fötterna står. Vid varje hörn finns en fot och fyra fötter vid varje skarv mellan enheter (gäller skåp med 2 - 4 enheter).

Det är viktigt att skåpet ställs i våg och är nedskruvat så långt som möjligt

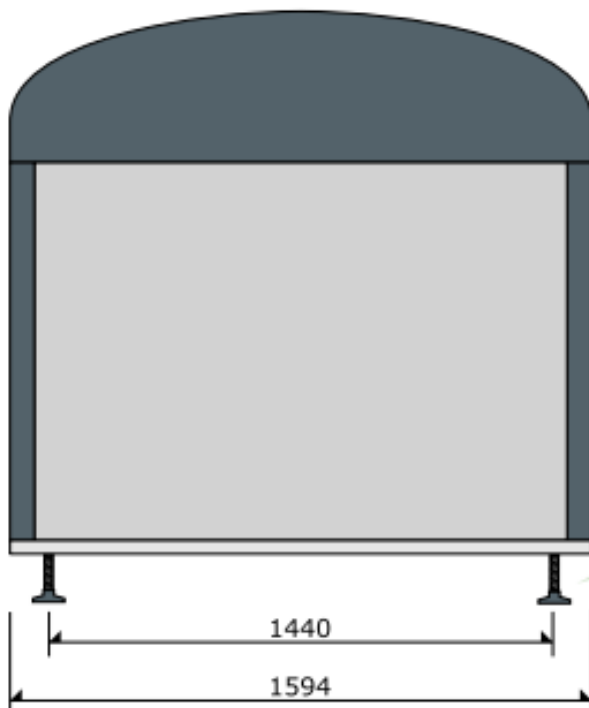
Front



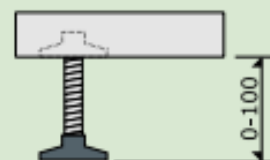
Bredder sammansatta enheter



Sida



Ställbara fötter



Installationsanvisning

1

Nyckeln finns fastejpad bakom inkastluckan längst till vänster av skåpet.

2

Lossa samtliga skruvar i träemballeringen runt skåpet och lyft bort de nu lösa reglarna.




3

Ta fram regeln som finns inuti skåpet. Använd regeln för att försiktigt lyfta skåpet och ta bort tråklossarna som skåpet står på. Ställ ned skåpet på dess fötter



4

Skruva ned skåpet så långt som möjligt och så att det står i väg. Om inte skåpet står i väg finns risk för kärvande dörrar etc. Använd skruvdragare med 8mm hylsa. Alternativt spärrskaft



5

Montera skåpets ramper (ligger inuti skåpet) genom att öppna dörren helt och skjut ner rampen i spåren på skåpets botten.



6



Montera medföljande dekal

7



Montera förminskningar för respektive fraktion.

1. Matcha förminskningens kulör med dekalerna.
2. Skjut ned förminskningen i spåren och lägg emot förminskningen.

8



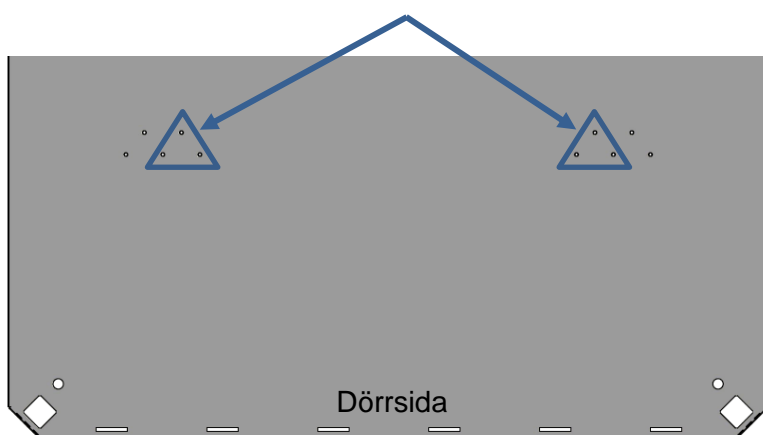
3. Från inkastets baksida – Bocka in plåtänden med en skruvmejsel.

9 Kärilstopp och styrning

Kärlskåpet Omberg levereras komplett med kärilstopp. I botten av skåpet finns hål som är förberedda för montage av dessa styrningar för kärlen. Utifrån den kärlstorlek som används styr stoppen kärlets placering i både djup och sidled. För kärll upp till och med 240 liter går kärlkroppen in mellan kärlstoppen och stannar på hjulen. För 660-literskärll stannar kärllen mot kärlstoppen längre in i skåpet.

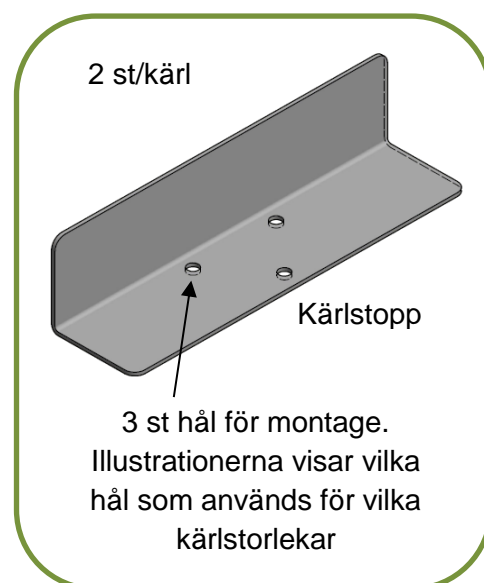
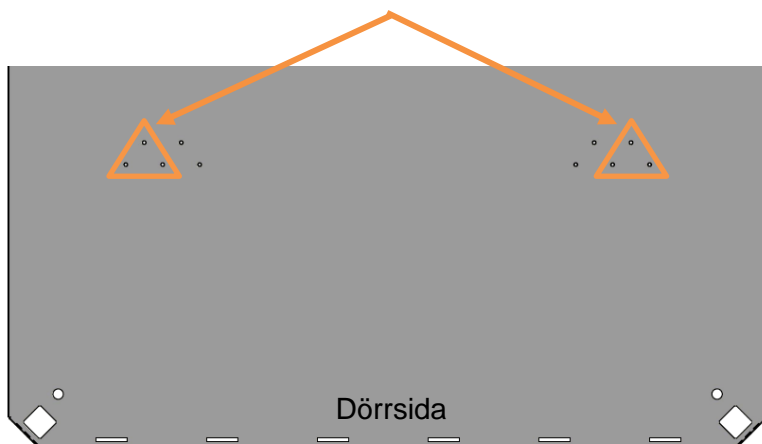
140 literskärll

Hål som används vid kärllstorlek 140 liter.




190 – 240 liters kärll

Hål som används vid kärllstorlek
190 liter och 240 liter.



660-literskär!

Hål som används vid kärlestorlek 660 liter.



370-literskär!

Kärlestyrningar behövs ej.

När alla kärlestyrningar är monterade är skåpet installerat och klart för användning.

Underhåll

Kärlskåpet har ett lågt underhållsbehov men under dess livslängd finns ändå vissa åtgärder för att behålla en snygg och fungerande produkt.

Panel

Komposit – Kräver väldigt lite underhåll. Blir panelen smutsig kan den tvättas med högtryckstvätt.

Grafiskt tryck – Skivan är av kanalplast med trycken på insidan. Utsidan kan tvättas försiktigt med högtryckstvätt. Skulle skivan skadas med tiden eller att motivet önskas bytas ut av annan anledning kan nya beställas av San Sac.

Dekaler

Dekaler utgör grunden för en god sortering. Om dekalerna blir slitna bör de bytas ut. Nya beställs av San Sac.

Lås (tillval)

Låscylindrar består av flera rörliga delar och är placerat både utomhus och ibland nära aggressivt avfall. För låscylindern rekommenderas därför regelbunden smörjning med lämplig låsolja minst 1 gång per år för brännbart avfall och övriga fraktioner samt 2 gånger per år vid matavfallsinsamling.

Återvinning

Kärlskåp från San Sac är tillverkade för att hålla i många år men en dag kommer produkten behöva bytas ut och då tas om hand på ett sätt som hushållar med vår jords resurser.

Huvuddelen av skåpet är tillverkat i stål och kan således återvinnas till nya metallprodukter. Nedan beskrivs vilket material olika delar är tillverkade av och hur de återvinns.



Panel

Samtliga paneler är monterade i en stomme av pulverlackerat stål. Dessa kan återvinnas som metall.

Komposit

Kompositpanelen är tillverkad av återvunnen plast och träfibrer. Tillverkare av kompositpanel kan återvinna panelen och göra nya plankor. Materialet är PVC-fritt och innehåller inga gifter.

Grafiskt tryck

Skivorna är tillverkade av kanalplast med trycket på baksidan. De kan återvinnas som plast.

Steni

Steniskivorna har 40 års funktionsgaranti. Detta bäddar för att er produkt ska hålla i många år framöver. De är tillverkade av betongkomposit som vid återvinning kan krossas och användas som fyllnadsmaterial

Annat för fastigheten

Underhållsfria möbler i återvunnen plast



- Minsta möjliga underhållsbehov
- Tillverkade av återvunnen plast
- Väderbeständigt material – kan stå ute året om
- Behöver inte oljas eller målas
- Tung och gedigna

Papperskorgar och askkoppar

- Tåliga modeller
- Många varianter med brandskydd
- Pantsortering



Skåp för matavfallspåsar



- Snygg och praktisk distribution av påsar

Ring oss på 013-13 04 20

E-mail: info@sansac.se

www.sansac.se

