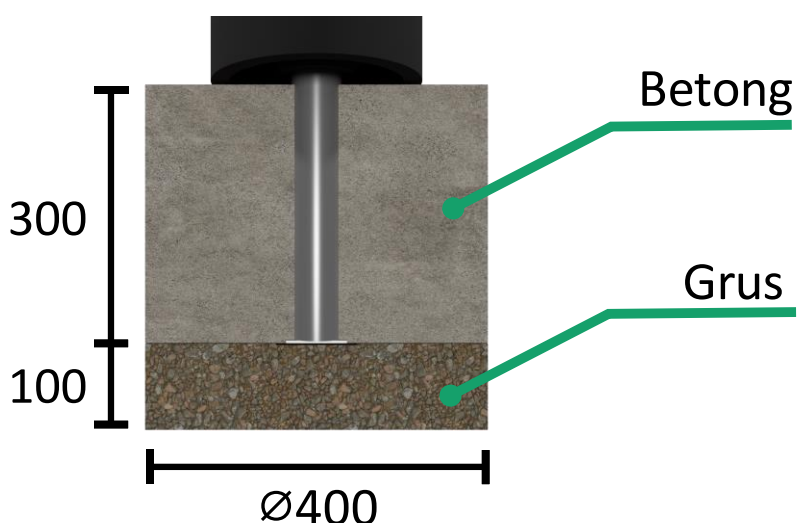


Art. 236-Buffer900R

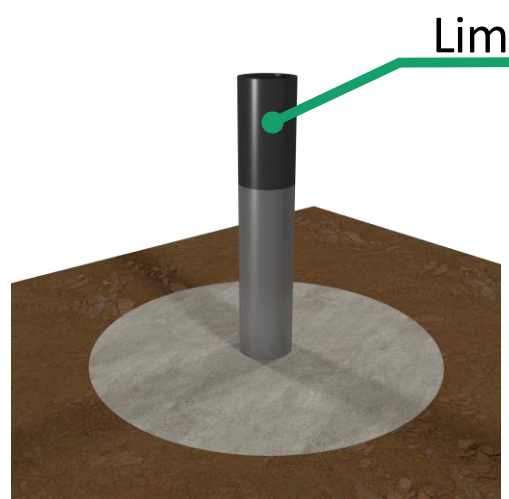
Pollare Buffer – Ingjutning

Montering

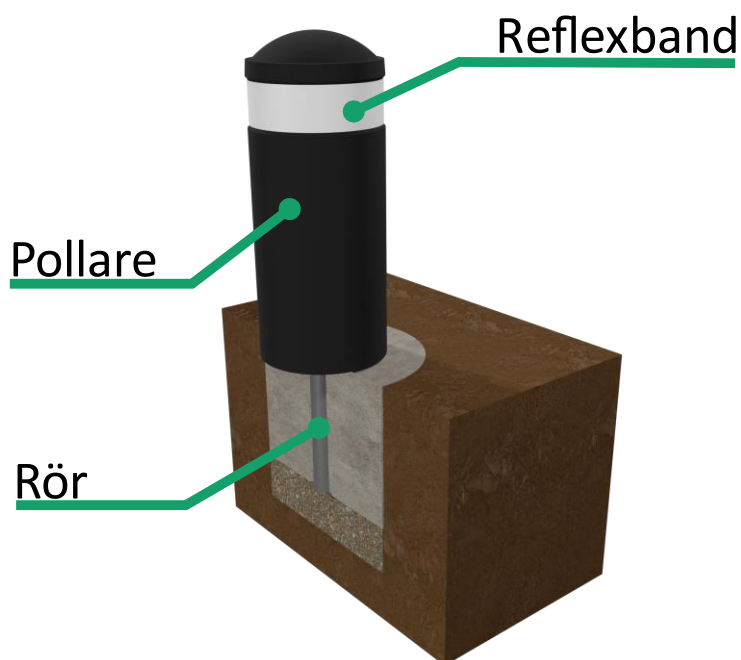
- 1) Förbered ett hål med diameter och djup 400mm. Fyll upp 100 mm med sten i botten.
- 2) Placera Rörfoten i centrum på grusbädden och fyll upp med betong och låt sätta sig.



- 3) Före pollaren träs på röret, preparera toppdelen av röret med medföljande lim.
- 4) Trä pollaren på röret



5) Avsluta med att montera reflexband



Tack för att du valt en produkt från San Sac!

Denna guide är framtagen för att ert arbete med vår produkt ska ske på ett så enkelt och säkert sätt som möjligt. Ha därför detta material lättillgänglig för personal som arbetar med produkten.

att göra källsortering till en naturlig del av varje människas vardag

VÅR VISION

San Sac AB
Box 423
581 04 LINKÖPING
Telefon 013-130420
www.sansac.se
info@sansac.se

